

雨水マス用支管

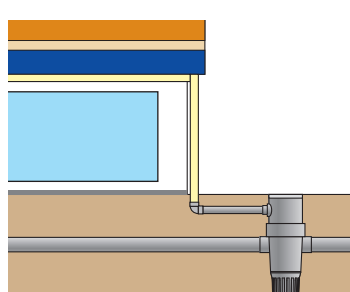
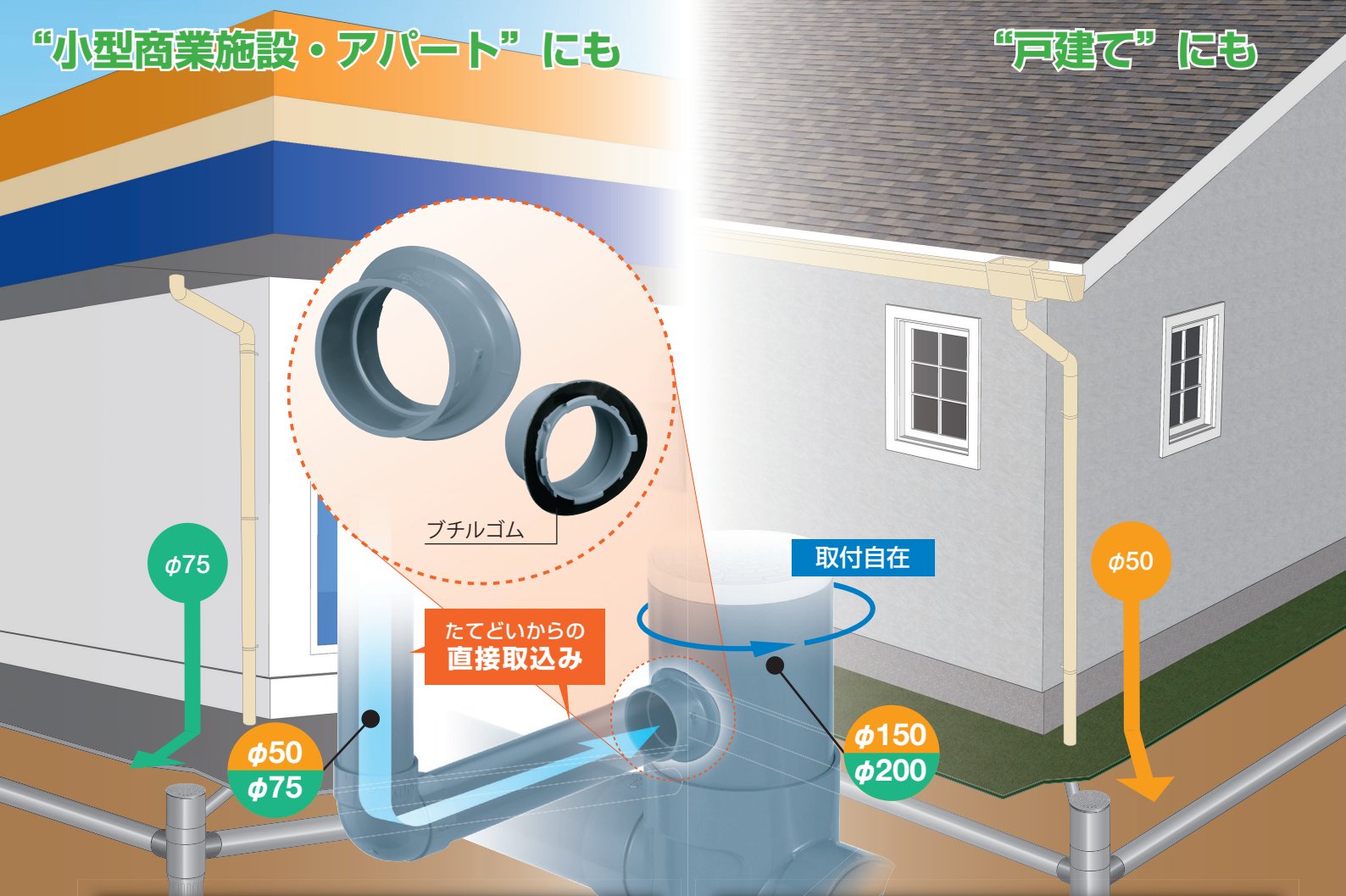
V U 管用
AM-KS

たてどいから雨水マス立管へ直接接続!

ワンタッチで『パチッ』と簡単施工

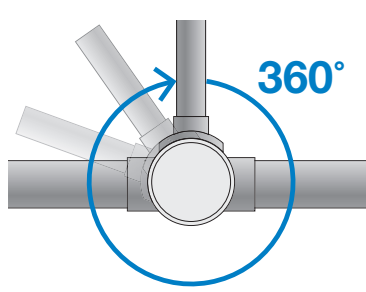
“小型商業施設・アパート”にも

“戸建て”にも



立管へ取込みが可能

主管先行配管時での枝配管の手間、コストを軽減。



取込み方向制限なし

枝配管の取込みを方向制限なく行えます。

施工手順 ▶▶

1 せん孔部の位置決め	2 せん孔(穴あけ)	3 支管の接合	4 配管
仮合わせを行いせん孔位置を正確に求めてください。あらかじめせん孔部(中心点)に標線を入れておきます。	適用ホールソー*を使用して立管の中心に向かって垂直にせん孔します。 せん孔部は必ずバリ取り仕上げをしてください。	支管の上下を確認します。はく離紙を剥がし、裏面上部の爪をせん孔部に掛け、支管全体を立管に圧着します。	配管完了。

雨水マス用支管

表面

裏面

接着受口

未加硫フチル粘着剤
(はく離紙付き) 本体(硬質塩ビ)

寸法単位: mm

略号・サイズ	コード	価格	梱包	L	D ₁	D ₂	A	B	C	D	l ₁	l ₂	R	θ
AM-KS 50-150	5235112-	—	12	115	φ85	φ65	34.5	32.8	20	10	90	25	82.5	62°
AM-KS 50-200	5235116-	—	12	141	φ85	φ65	34.5	33	20	10	116	25	108	46.5°
AM-KS 75-200	5235117-	—	6	156	φ115	φ95	49.5	48	30	15	116	40	108	64°

※立管のみ使用可能

取付け可能範囲について

AM-KSがふたの差口や雨マスに干渉しないよう図の最小寸法を守ってください。

最小立上り寸法

複数個支管の取付け可能範囲

略号・サイズ	雨水マスサイズ	H	A	B	θ
AM-KS 50-150	100-150	208	100	45	70°
	100-200	253			
AM-KS 50-200	125-200	260	115	45	50°
	150-200	258			
	200-200	261			
AM-KS 75-200	100-200	288	135	60	70°
	125-200	295			
	150-200	293			
	200-200	296			

※ふたとしてICO-Hを使用した場合

※適用ホールソー

サイズ	適用ホールソー径
50-150	φ65
50-200	φ65
75-200	φ95

雨水マス用支管使用上の注意事項

◆輸送・保管上のご注意

- 高所からの落下、投げ投げなどによる過度の衝撃を加えないでください。
- 屋内で保管してください。やむをえず屋外に保管する場合は、直射日光を避け、熱気のかもらない方法によって保管を行ってください。

◆施工上のご注意

- 雨水埋設配管専用です。雨水用途以外では使用しないでください。
- せん孔には各サイズに適用したホールソーを使用してください。

- 上下逆に取付けないでください。
- 接合した支管を剥がして再度、取付けないでください。
- 支管接合後はしっかりと圧着してください。
- 接着剤は、必ず清掃した管と受口の両面に薄く均一に塗布し、塗布後は速やかに接合してください。接合は規定の時間挿入力を保持し、接合後は、はみ出した接着剤をふき取ってください。
- アセトン、シンナー、クレオソート、殺虫剤、白あり駆除剤など材質に悪影響を及ぼす物質を吹き付けたり、塗ったりしないでください。

アロン化成株式会社

管材事業部

管材企画グループ 〒1105-0003 東京都港区西新橋2-8-6 住友不動産日比谷ビル
TEL(03)3502-1449 FAX(03)3502-1452

東京支店 TEL(03)3502-1488 FAX(186045)750-1602	広島支店 TEL(082)245-7100 FAX(082)245-7106
大阪支店 TEL(06)6448-5125 FAX(06)6448-5193	札幌営業所 TEL(011)709-6011 FAX(011)709-6014
名古屋支店 TEL(052)203-0378 FAX(052)231-2918	北陸営業所 TEL(0766)44-1565 FAX(0766)44-1598
福岡支店 TEL(092)741-1412 FAX(092)712-2594	四国営業所 TEL(0877)46-5201 FAX(0877)46-5202
仙台支店 TEL(022)291-5477 FAX(022)291-5479	

お問い合わせは

管理コード
5 235117
製品コード

コード番号が**8ケタ**になっています。

2010年1月より、今までのコード番号に管理コードが追加され、コード番号が8ケタになっています。

[No.115022] 22.03.XX.KW-1