

補助便座

取扱説明書

正しくお使いいただくため、
ご使用前に必ずお読みください。

補助便座はお年寄やお尻が痩せて小さくなった人などへ、洋式トイレ・ポータブルトイレの便座に取り付けるだけで無理なく安心してご使用いただけます。

安全上のご注意

ここに示した注意事項は、製品を安全に正しくお使い頂き、あなたや他人への危害を未然に防止するためのものです。いずれも安全に関する重要な内容ですので、必ず守ってください。

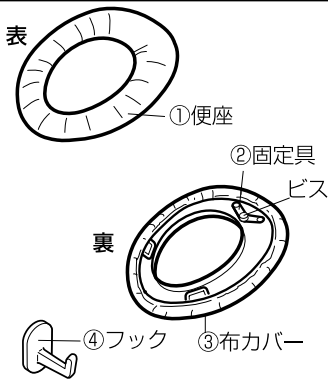
警告	誤った使いかたをすると「死亡または重傷などを負う可能性が想定される」内容を説明しています。
注意	誤った使いかたをすると「傷害または財産への損害が発生する可能性が想定される」内容を説明しています。

■お守りいただきたい内容の種類を、下の絵表示（図記号）で区分し、説明しています。（下記は絵表示の例です）

- ⊘ してはいけない「禁止」内容を説明しています。
- ❗ 必ず実行していただく「強制」内容を説明しています。

⚠ 注意	
⊘	製品は絶対に分解、改造しないこと 強度が落ち、破損やけがの原因になります。
	便座がヒビ割れた場合は使用しないこと けがの原因となります。
	塩素系洗剤・シンナー・クレンジールなど便座にかけたり、トイレ内で殺虫剤を使用しないこと
	便座の縁に腰をかけないこと 便座が浮きあがり転倒する恐れがあります。
	ソフト便座の上など、やわらかい便座の上では絶対に使用しないこと ソフト便座部分に跡かたが残ったり不安定となります。
⚠ 注意	
❗	ご使用前に固定具のビスが緩んでないか確認すること 補助便座がずれ身体が安定しないことがあります。
	使用者が自分自身の身体を十分に安定させられない場合は、介助者の付き添いが必要です
	布カバーはかならず取付けて使用すること 夏場など汗で身体に付着し持ち上がる場合があります。危険です。

各部の名称及び仕様



仕様	
①便座	ポリプロピレン
②固定具	ABS樹脂
③布カバー	表糸:アクリル100% 芯糸:ナイロン80% ポリウレタン20%
④フック	ポリプロピレン
寸法	28×36×高さ4cm (便座内寸:15×20cm)
重量	225g(カバー付)

特長

- 座面がフラットなので大人から子供までご使用いただけます。
- 布カバーは抗菌・防臭加工の高級パイル地なので、ソフトで肌触りがよく快適にご使用いただけます。
- 使わないときに便利な壁掛けフック付。

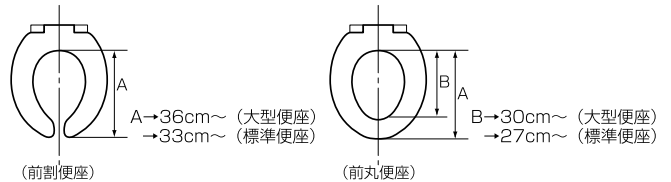
便座への取付方法

- 後方裏側の固定具のビスを⊕ドライバーでゆるめる。
- 便座の上にませ補助便座を押さえながら便座を立てる。
- 前方裏側の凸部が便座へ止まるまで、前方にずらす。
- 固定具を便座の内側に合わせて、中央になるように位置をきめ、ビスを⊕ドライバーで締め、固定します。



便座の形状についてご注意

※お買上げの前に現在ご使用中の便座の寸法を確認下さい。



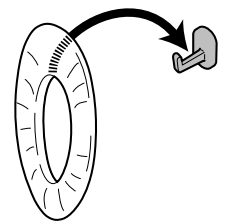
- 標準サイズの便座にはほとんど取り付けられます。
- 大型サイズの便座には取り付けられますが、固定具が内径に合わない場合があります。
- 特殊な形状の便座には取り付けられない場合があります。

ご使用方法

- 便座へ補助便座をのせてください。
※補助便座がずれていないか確認してください。
※ビスが緩んでいたら、締めなおしてください。
- 使用後は取りはずし、フックへかけてください。

フックの使い方

- 接着する壁などの汚れをよく拭き取ってください。フックの裏の剥離紙をはがし、壁に強く押しつけて貼り付けてください。収納する時は図のように補助便座をフックにかけてください。



お手入れの方法

<便座部分が汚れた場合>

- 中性洗剤のうすめ液を布にふくませて汚れをふき取った後、乾いた布で空ぶきしてください。
- タワシや磨き粉、研磨剤入りのスポンジなどのご使用は避けてください。表面に傷がつくと汚れがつきやすく、汚れが落ちにくくなります。

<布カバーを洗濯する場合>

- 洗濯する前に、パイプを抜いてください。
- 洗濯は水又はぬるま湯で中性洗剤をお使いください。
- 漂白剤は使わないでください。
- 洗濯後は、風通しの良い日陰に干して乾かしてください。