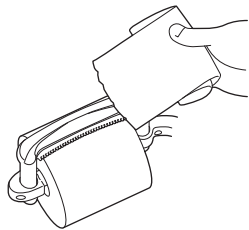


このたびは本製品をお求めいただきまして、まことにありがとうございます。

- 正しくお使いいただくため、ご使用前に「安全上のご注意」を必ずお読みください。
- 取扱説明書を読んだあとは必ず保管してください。



本製品はトイレトペーパーを片手で簡単に切ることができます。

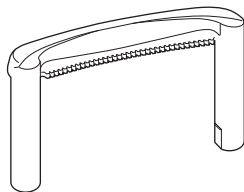
推奨ペーパー

フレッシュパルプのシングルタイプまたは、ダブルタイプを推奨します。

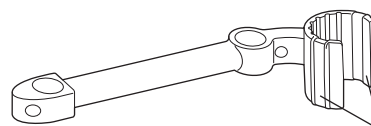
梱包品と各部の名称

梱包品

名称	材質
ペーパーカッター	ポリプロピレン
ホルダー軸	ポリプロピレン
ゴムバンド	合成ゴム



● ペーパーカッター



ゴムバンド

● ホルダー軸

※ポータブルトイレと一緒に購入された方へ

ポータブルトイレの取扱説明書に記載された「ペーパーホルダー」の代わりにこの製品を同梱しています。

！ 安全上のご注意

必ずお守りください

トイレトペーパーを切る目的の用具です。それ以外の目的でのご使用はおやめください。

ここに示した注意事項は、製品を安全に正しくお使いいただき、あなたや他人への危害を未然に防止するためのものです。いずれも安全に関する重要な内容ですので、必ずお守りください。



警告

誤った使いかたをすると「死亡または重傷などを負う可能性が想定される」内容を説明しています。

⊘ 絶対にしないこと ⊘

立ち座り時にペーパーホルダーに力を加えないこと

製品の破損や、バランスを崩したりし、転倒やけがの原因になります。

※本製品は危険防止のため、ある程度の力がかかるとホルダー軸から外れる構造となっています。



注意

誤った使いかたをすると「傷害または財産への損害が発生する可能性が想定される」内容を説明しています。

⊘ 絶対にしないこと ⊘

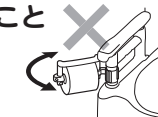
ペーパーカッターのブレードに強く触れないこと

ブレードに強く触れるとけがの原因になります。



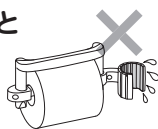
ペーパーホルダーを勢いよく動かさないこと

ペーパーホルダーからゴムバンドが外れたり、破損する原因になります。



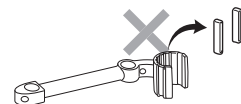
ゴムバンドが濡れた状態で使用しないこと

ゴムバンドが濡れた状態で使用するとペーパーホルダーが空転してペーパーが切れない原因になります。



ゴムバンドを外さないこと

ゴムバンドを外して使用するとペーパーホルダーが空転して、ペーパーが切れない原因になります。



ストーブなどの火気に近づけないこと

火災や変形・変色の原因になります。



注意

⊘ 絶対にしないこと ⊘

次にあげるものではお手入れしないこと

- ・シンナー・クレンジール ・酸、アルカリ性洗剤
- ・塩素系薬剤（洗剤）や熱湯（煮沸消毒など）による殺菌、消毒
- ・磨き粉、タワシ、研磨剤入りスポンジ、その他製品を傷つけるもの

製品が劣化し、破損の原因になります。



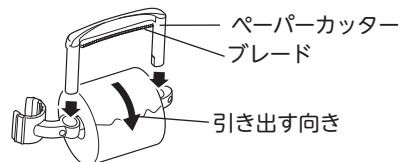
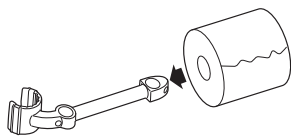
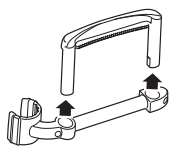
屋外に放置したり、直射日光に当てないこと

劣化および変色・破損の原因になります。

ご使用の前に

トイレットペーパーをセットする

- ①ペーパーカッターを引き抜きます。
- ②トイレットペーパーをホルダー軸の端から差し込みます。
- ③ペーパーカッターのブレードとトイレットペーパーの引き出す向きを揃えてペーパーカッターを差し込みます。

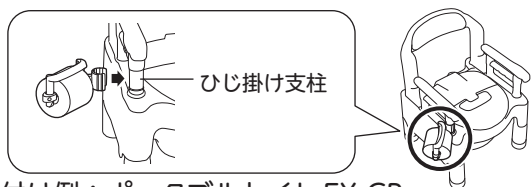


ポータブルトイレに取り付ける

ご購入のポータブルトイレに合わせて正しい位置に取り付けてください。なお、ペーパーホルダーはポータブルトイレの左右どちら側にも取り付けできます。

●樹脂製ポータブルトイレ

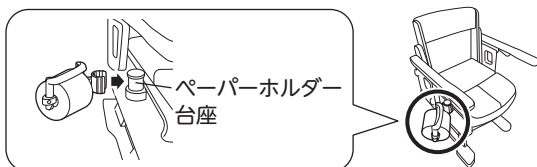
ひじ掛け支柱の外側に取り付けてください。



取り付け例：ポータブルトイレFX-CP

●家具調トイレ

ペーパーホルダー台座の外側にはめてください。




取り付け例：家具調トイレセレクトRはねあげ

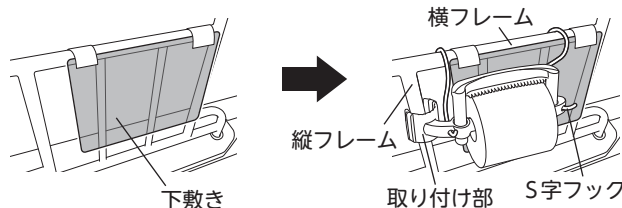
ベッド柵に取り付ける

吊り下げ用穴を使ってベッド柵等に取り付けできます。※長さ10cm以上のS字フックを2個と、A4サイズの下敷きを1つご用意ください。

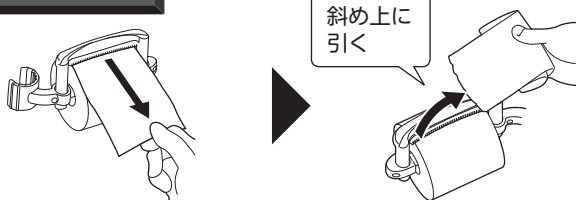
- ①ホルダー軸の内側からS字フックを「吊り下げ用穴」に通します。



- ②下敷きをベッド柵にテープで貼り付けてから横フレームにS字フックをかけて、縦フレームにホルダー軸の取り付け部を引っ掛けてセットします。

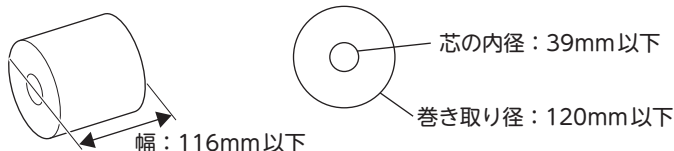


使い方



- ①トイレットペーパーをまっすぐ引き出す。
- ②斜め上方向に引き上げて切る。

※ペーパーの種類や切り方によって切りにくい場合があります。
※トイレットペーパーは下記のサイズをご使用ください。



●製品の仕様および価格は、予告なく変更する場合があります

製造・発売元

製品に関するご意見・お問い合わせは

TOAGOSEI グループ

お客様相談室 フリーダイヤル ☎0120-86-7735

アロン化成株式会社

(受付時間) 祝祭日以外の月～金 9:00～17:00 (12:00～13:00はのぞく)

ライフサポート事業部

・お客様から頂いたお電話は、内容確認のため、録音させていただいております。
・個人情報適切に管理し、修理やご相談への回答などの情報提供のみに利用いたします。

〒105-0003 東京都港区西新橋2-8-6 住友不動産日比谷ビル8階

URL <https://www.aronkasei.co.jp/>

安寿

検索