

安あんじゅ寿

大切にしたい。
自立への気持ちと思いやり。

ポータブルトイレAS 取扱説明書

保証書付

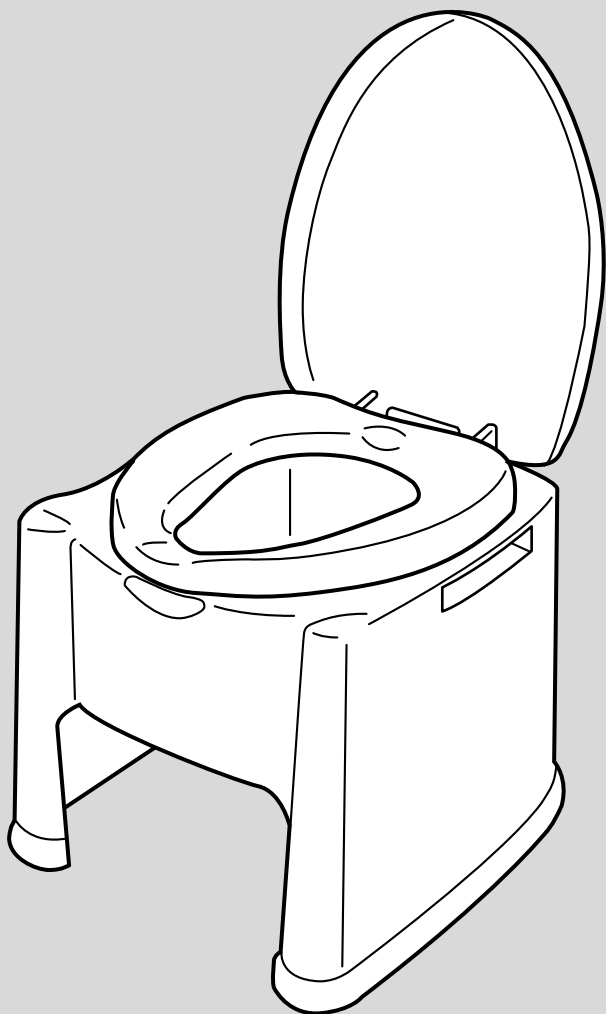
最大使用者体重：100kg以下

このたびはポータブルトイレASをお求めいただきまして、まことにありがとうございます。
正しくお使いいただくため、ご使用前に必ずお読みください。
なお、この取扱説明書（保証書）は大切に保管してください。

- 保証書は「お買い上げ日、販売店名」などの記入を必ず確かめ、販売店からお受け取りください。

もくじ



安全上のご注意	1
各部のなまえ・特長	2
使いかた	3
お手入れの方法	4
保証とアフターサービス	5
保証書	7





ARONKASEI CO.,LTD.




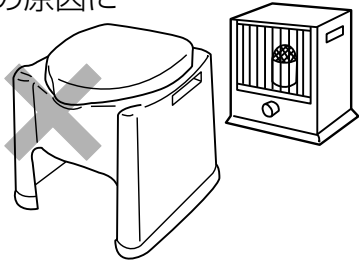




安全上のご注意 必ずお守りください

ここに示した注意事項は、製品を安全に正しくお使いいただき、あなたや他人への危害を未然に防止するためのものです。いずれも安全に関する重要な内容ですので、必ず守ってください。

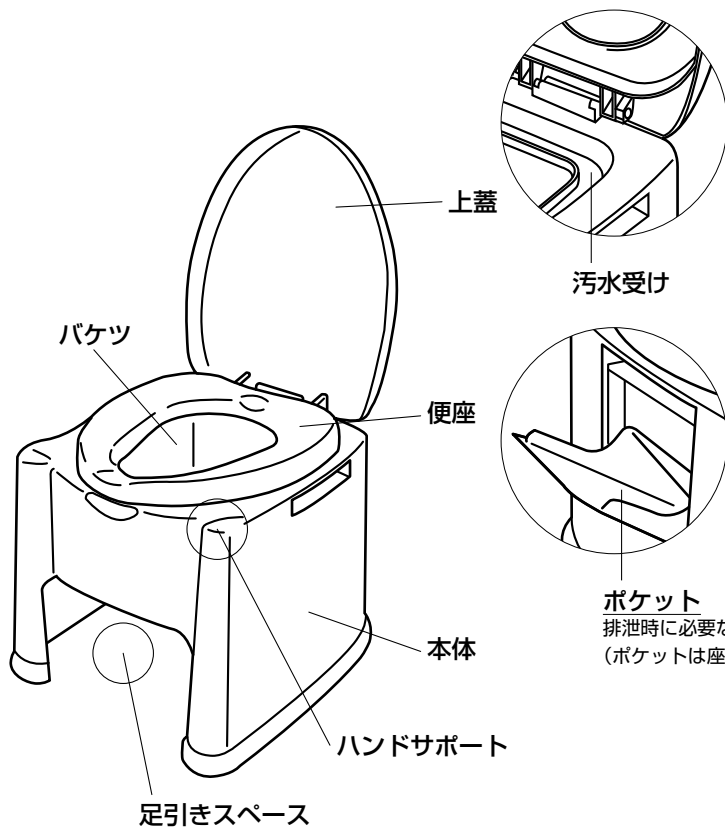
	警告 誤った使いかたをすると「死亡または重傷などを負う可能性が想定される」内容を説明しています。
	注意 誤った使いかたをすると「傷害または財産への損害が発生する可能性が想定される」内容を説明しています。

■お守りいただきたい内容の種類を、次の絵表示（図記号）で区分し、説明しています。（下記は絵表示の例です）

- | | |
|---|---|
|  必ず実行していただく「強制」内容を説明しています。 |  してはいけない「禁止」内容を説明しています。 |
|---|---|

 注意	
<div style="display: flex; align-items: center;">  <div style="flex-grow: 1;"> <p>修理技術者以外の方は、絶対に分解・修理・改造をしないこと 本体が正常にはたらかず、けがの原因になります。</p> </div> </div>	<p>子供・幼児を遊ばせる等、他の用途では使用しないこと</p>
<p>各部の調節（高さ調節など）については、お買い上げの販売店かケアマネジャーなど専門家に相談すること</p>	<p>バケツ内に水や汚物を入れたまま、本体を移動させないこと 内容物がこぼれ、本体や服・床などを汚す原因になります。</p>
<div style="display: flex; align-items: center;">  <div style="flex-grow: 1;"> <p>使用者の身体状況によっては、介助者が付き添ったり、お買い上げの販売店かケアマネジャーなど専門家に相談すること</p> </div> </div>	<p>直射日光が当たる場所や、火気に近づけないこと 火災や変形の原因になります。</p> 
<p>必ず平坦な場所で使うこと</p>	<div style="display: flex; align-items: center;">  <div style="flex-grow: 1;"> <p>使用中、蓋によりかからないこと 蓋が割れたり転倒し、けがの原因になります。</p>  </div> </div>
<div style="display: flex; align-items: center;">  <div style="flex-grow: 1;"> <p>上蓋の上に座ったり立ったりしないこと 蓋が割れたり、けがの原因になります。</p>  </div> </div>	<p>タワシや磨き粉、研磨剤入りのスポンジ等は使用しないこと 塩素系洗剤、酸・アルカリ性洗剤、シンナー、クレゾール等は絶対に使用しないこと プラスチックが劣化または破損し、けがの原因になります。</p>
<p>体重が100kgを超える方は使用しないこと 本体が破損する原因になります。</p>	

各部のなまえ



品名	ポータブルトイレAS
材質	本体・上蓋・便座 } ポリプロピレン バケツ・ポケット }
寸法	46×49×高さ42cm (便座までの高さ40cm)
重量	約3.6kg
バケツ容量	10ℓ
付属品	吸着便座シート 防臭消耗品

廃棄上のご注意 おすまいの地域の分別ルールに従って廃棄してください。

特長

- 本体前面に足を引けるスペースがあり、立ち上がりやすくなっています。
- 手を置くスペース（ハンドサポート）が、立ち座りをしっかりサポート。
- 上蓋・便座は着脱可能で、お手入れの時も外して洗えるので、とても衛生的です。
- 上蓋のみを取り外した状態でも使えるので、後方介助等にも便利です。
- 排泄時に必要な備品を収納することができるポケット付。
- 本体のバケツ受け周辺に溝を設けているので、尿が外へこぼれにくい構造になっています。
- 便座は座り心地を考慮した形状で、抗菌仕様。（市販のO型便座カバーが使えます）

使いかた

前準備

●防臭効果を高めるために

バケツに水を約2ℓ(バケツ内側の2と表示してある線まで)入れ、付属の防臭消耗品を入れてください。ポータブルトイレ用防臭剤や防臭液、防臭錠、消臭剤フォームタイプもご使用いただけます。(別売品)

※便器に座る前に用便されてしまう場合もあります。

あらかじめポータブルトイレ用消臭・防水シート(別売品)を敷いておくと、より快適にお使いいただけます。



使用方法

上蓋を開け、バケツの蓋を外して使用します。

※バケツ内へは、ティッシュペーパーなど、トイレトペーパー以外のものは入れないこと。

トイレで処理する際、詰まる原因になります。

使用後の処理方法

●汚物の処理について

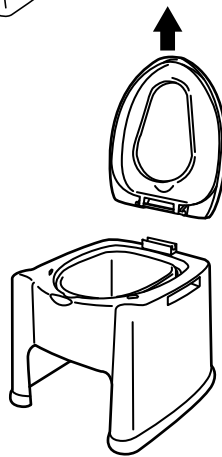
ポータブルトイレからバケツを取りだして、汚物をトイレに流してください。



上蓋、便座の取り外し方法

●上蓋・便座両方を取り外したい時(お手入れの時)

上蓋・便座を開け、両方を同時に上方へ引き上げてください。

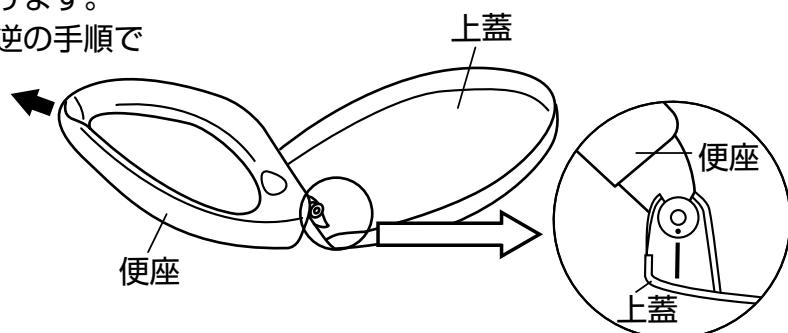


●上蓋を取り外して使用する時(後方介助が必要な時)

まず、上蓋・便座の両方を本体から取り外し、イラストのように便座と上蓋にある印を合わせ、便座を引っ張り取り外します。

それから便座のみを本体に取り付けます。

便座と上蓋を組み立てる場合は、逆の手順で行ってください。



お手入れの方法

1 普段のお手入れは

いつまでも気持ちよくお使いいただくために、小マメに汚れを落としてください。

汚れはスポンジかやわらかい布に、住居用洗剤(弱アルカリ性・中性)をふくませてふきとってください。


2 少しひどい汚れには

上蓋・便座は本体からはずせるので、すみずみまできれいにお手入れができます。

ひどい汚れをふきとる場合は、布等に市販の消毒用アルコールをふくませてふきとってください。



- ※タワシや磨き粉、研磨剤入りのスポンジ等は使用しないこと
 - ※塩素系洗剤、酸・アルカリ性洗剤、シンナー、クレゾール等は絶対に使用しないこと
- プラスチックが劣化または破損し、けがの原因になります。



保証とアフターサービス よくお読みください

■保証書

必ず、お買い上げの販売店からお買い上げ日・販売店などの記入をお確かめのうえ受け取り、保証書内容をよくお読みの上、大切に保管してください。尚、保証書の再発行はいたしません。

保証期間：お買い上げ日から1年間

■修理を依頼されるとき

万一故障したり、また異常を感じた場合は、ご自分で修理、改造などを絶対にしないで、お買い上げの販売店にご相談ください。

●保証期間中は

保証書の規定に従って修理させていただきますので、恐れ入りますが、製品に保証書（取扱説明書）を添えて、お買い上げの販売店にご依頼ください。

●保証期間を過ぎているときは

修理すれば使用できる製品については、ご希望により有料で修理させていただきます。

●修理料金の仕組み

修理料金は、技術料・部品代などで構成されています。

技術料 は、診断・故障箇所の修理および部品交換・調整・修理完了時の点検などの作業にかかる費用です。

部品代 は、修理に使用した部品および補助材料代です。