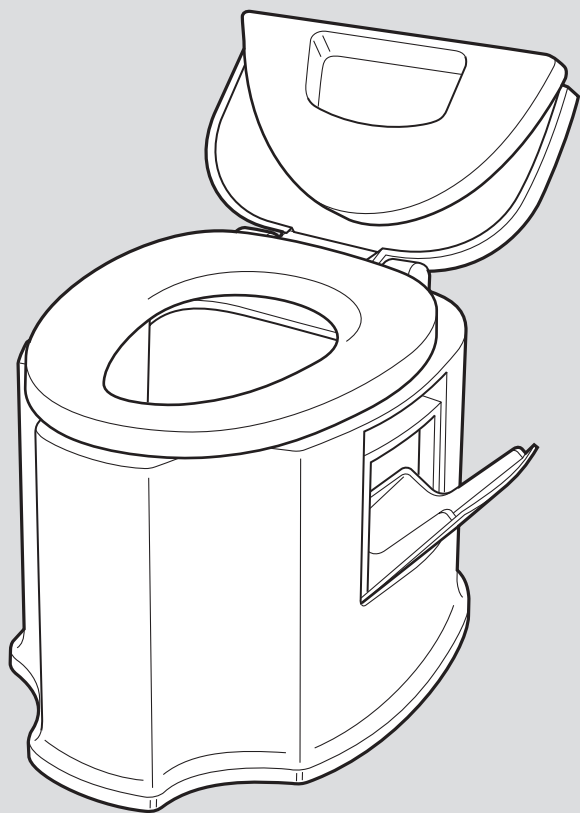


安^{あんじゅ}寿

大切にしたい。
自立への気持ちと思いやり。



ポータブルトイレ GX 取扱説明書

保証書付

最大使用者体重：100kg 以下

このたびはポータブルトイレ GX を
お求めいただきまして、まことに
ありがとうございます。
正しくお使いいただくため、
ご使用前に必ずお読みください。
なお、この取扱説明書（保証書）は
大切に保管してください。


- 保証書は「お買い上げ日、販売店名」などの記入を
必ず確かめ、販売店からお受け取りください。


もくじ

安全上のご注意	1
各部のなまえ・特長	2
使いかた	2~3
お手入れの方法	4
保証とアフターサービス	4
保証書	5

安全上のご注意



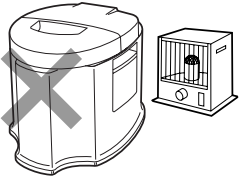






ここに示した注意事項は、製品を安全に正しくお使いいただき、あなたや他人への危害を未然に防止するためのものです。いずれも安全に関する重要な内容ですので、必ず守ってください。

 **警告** 誤った使いかたをすると「死亡または重傷などを負う可能性が想定される」内容を説明しています。

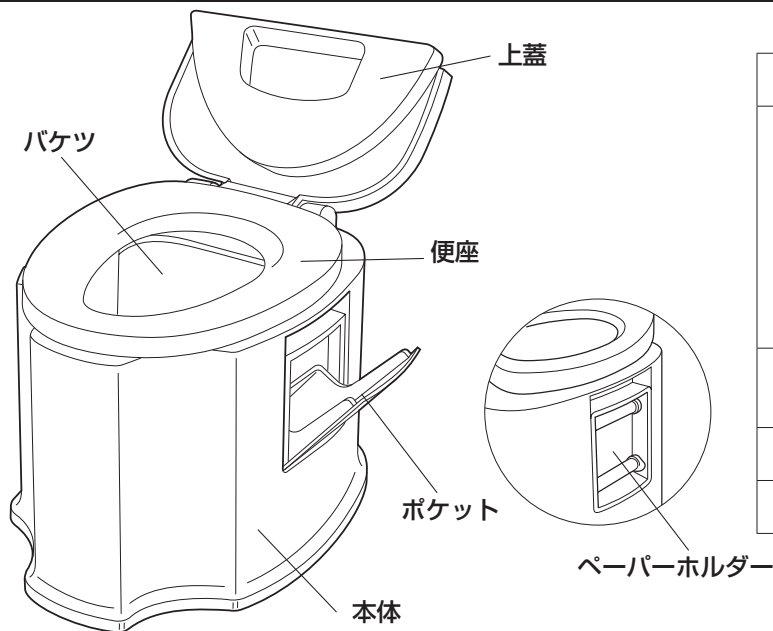
 **注意** 誤った使いかたをすると「傷害または財産への損害が発生する可能性が想定される」内容を説明しています。

■お守りいただきたい内容の種類を、次の絵表示（図記号）で区分し、説明しています。（下記は絵表示の例です）

 **必ず実行していただく「強制」内容を説明しています。**   **してはいけない「禁止」内容を説明しています。**

 注意	
 <p>改造や分解をしないこと 本体が正常にはたらかず、けがの原因になります。</p>	<p>直射日光が当たる場所や、火気に近づけないこと 火災や変形の原因になります。</p> 
<p>使用者が用便等の際、自分自身の身体を十分に安定させられない場合は、介助者が必ず付き添うこと</p> 	<p>上蓋の上に座ったり立ったりしないこと 蓋が割れたり、けがの原因になります。</p> 
 <p>上蓋の開閉のときは、必ず持手部を持って行うこと 別の部分を持って行なうと指をはさむ原因になります。</p> 	 <p>使用中、蓋によりかからないこと 蓋が割れたり転倒し、けがの原因になります。</p>
<p>必ず平たんな場所で使用すること</p>	<p>子供・幼児を遊ばせる等、他の用途では使用しないこと</p>
 <p>ペーパーホルダーを支えにして、立ち座りを行わないこと 転倒し、けがの原因になります。</p>	<p>体重が 100kg を超える方は使用しないこと 本体が破損する恐れがあります。</p> <p>お手入れの際は、タワシや磨き粉、研磨剤入りのスポンジ等は使用しないこと 塩素系洗剤、酸・アルカリ性洗剤、シンナー、クレゾール等は絶対に使用しないこと プラスチックが劣化または破損し、けがの原因になります。</p>

各部のなまえ



品名	ポータブルトイレ GX
材質	本体・上蓋・便座
	バケツ
	ポケット
	ペーパーホルダー
寸法	44 × 53 × 高さ 40cm (便座までの高さ:38cm)
重量	約 3 kg
バケツ容量	10 ℓ

付属品
O型便座カバー 1枚・防臭消耗品

廃棄上のご注意 おすまいの地域の分別ルールに従って廃棄してください。

特長

- 本体前面に足を引けるスペースがあり、立ち上がりやすくなっています。
- 上蓋・便座は簡単に着脱ができ、お手入れの時も外して洗えるので、とても衛生的です。
- 本体側面にポケットが付いているので排泄時に必要な備品を収納することができます。
- ペーパーホルダーは、使用時に取り易い位置にスイングアップする構造です。
※ ポケットとペーパーホルダーは左右どちらにでも取り付けできます。
- 本体のバケツ受け周辺に溝を設けているので、尿が外へこぼれにくい構造になっています。
- 上蓋の開閉は折りたたみ式で、便座はゆっくりと閉まるオイルダンパーを採用。
- 便座は抗菌加工便座。
- バケツは音のしにくい形状で、バケツ蓋はつかみやすい取っ手になっています。

使いかた

寝たきりにならないようにできるだけ自立して排泄を行なえるようにしましょう。

前準備

- ① 付属の便座カバーをつける
(上蓋にはカバーをかけないでください)
- ② 防臭効果を高めるために
バケツに水を約 2ℓ (バケツ内側の 2 と表示してある線まで) 入れ、付属の防臭消耗品を入れてください。

※ 付属の防臭アイテムのほかにも、さまざまな防臭アイテムをご使用いただけます。(別売品)

詳しくは [安寿 防臭消耗品](#) クリック

※ トイレに座る前に用便されてしまう場合もあります。あらかじめポータブルトイレ用防水マット(別売品)を敷いておくと、よりお部屋の清潔さが保たれ安心です。

使用方法

- ① 上蓋を開け、バケツの蓋をはずして使用する
(トイレットペーパー・おしぼり等もご用意していただくと、大変便利です。)

使用後の処理方法

- ① 汚物の処理について
ポータブルトイレからバケツを取りだして、汚物をトイレに流してください。



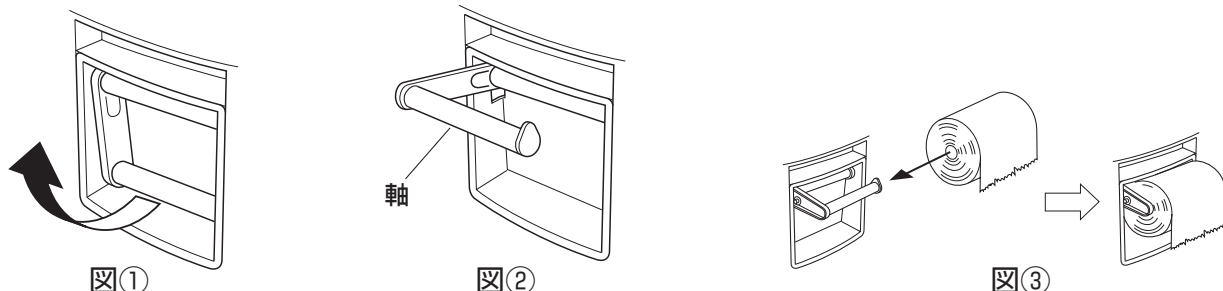
使いかた

ペーパーホルダーの使いかた

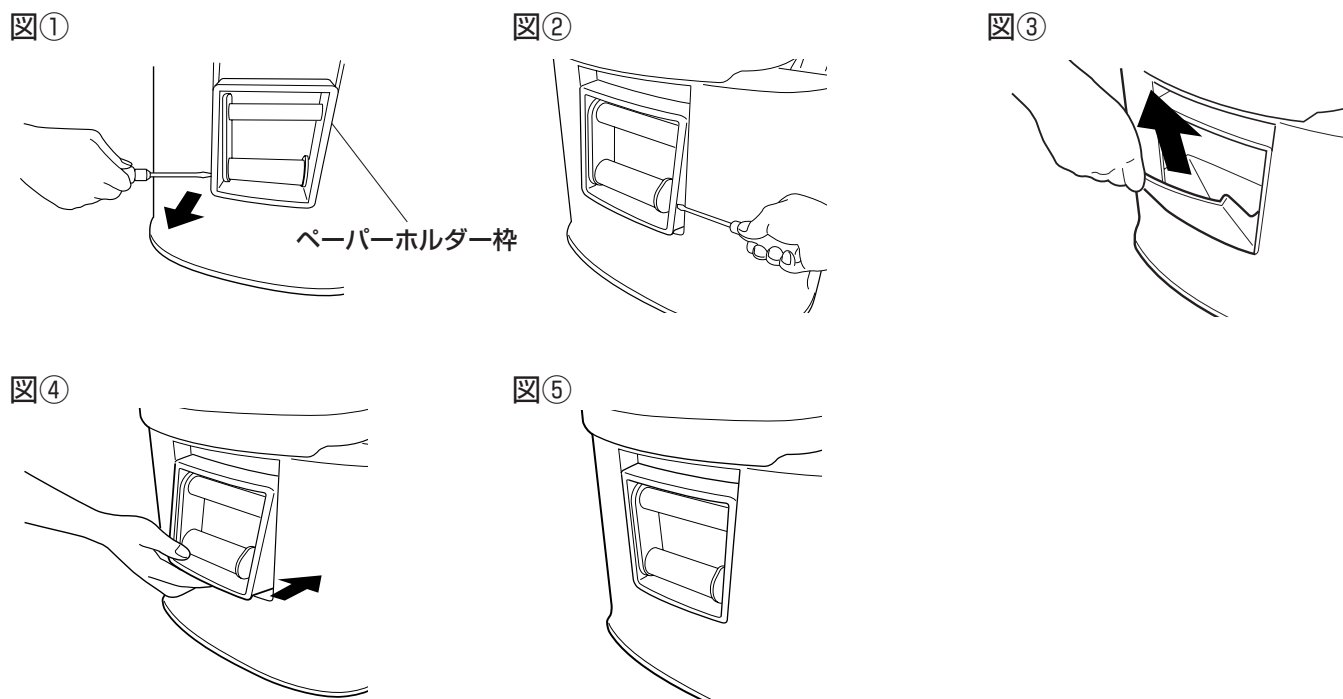
① トイレットペーパーを使用する場合、本体側面にある、ペーパーホルダーを図①の状態から内側の軸を手前に引き出し、図②の状態となるように固定します。あとは図③のように軸にトイレットペーパーを通せばセット完了です。

ペーパーホルダーを収納するときは、軸を元にもどしてください。

※ 元にもどすときは、ストッパー部をのりこえる為、若干かたいですが破損等の心配はありません。



ペーパーホルダーとポケットの左右の取りかえかた



- ① ペーパーホルダー枠と本体(下方)のスキ間に⊖ドライバーを差し込み、枠を矢印方向にはずす。図①
- ② ペーパーホルダー枠の反対側も同じようにして、枠全体をはずす。図②
- ③ もう一方の本体側面にあるポケットを開け、矢印の方向にポケットを引きぬく。図③
- ④ ポケットをはずした本体側面の穴に、ペーパーホルダーをセットする場合、ペーパーホルダーの枠を本体側面の穴上側にあててから枠の下側を図④のように、矢印方向に押し込んでセットする。図⑤
- ⑤ ポケットは③の逆の手順でセットする。

お手入れの方法

1 普段のお手入れは


いつまでも気持ちよくお使いいただくために、小まめに汚れを落としてください。汚れはスポンジかやわらかい布に、住居用洗剤（弱アルカリ性・中性）をふくませてふきとってください。

2 少しひどい汚れには

上蓋・便座は本体からはずせるので、すみずみまできれいにお手入れができます。ひどい汚れをふきとる場合は、布等に市販の消毒用アルコールをふくませてふきとってください。



※タワシや磨き粉、研磨剤入りのスポンジ等を使用しないこと
※塩素系洗剤、酸・アルカリ性洗剤、シンナー、クレゾール等は絶対に使用しないこと
プラスチックが劣化または破損し、けがの原因になります。



※ 長時間ご使用になり、バケツの汚れがとれなくなった場合には、販売店にてバケツ（別売品）をお求めください。

保証とアフターサービス よくお読みください

■保証書

必ず、お買い上げの販売店からお買い上げ日・販売店などの記入をお確かめのうえ受け取り、保証書内容をよくお読みの上、大切に保管してください。尚、保証書の再発行はいたしません。

保証期間：お買い上げ日から 1 年間

■修理を依頼される時

万一故障したり、また異常を感じた場合は、ご自分で修理、改造などを絶対にしないで、お買い上げの販売店にご相談ください。

●保証期間中は

保証書の規定に従って修理させていただきますので、恐れ入りますが、製品に保証書（取扱説明書）を添えて、お買い上げの販売店にご依頼ください。

●保証期間を過ぎているときは

修理すれば使用できる製品については、ご希望により有料で修理させていただきます。お買い上げの販売店にご相談ください。

●修理料金の仕組み

修理料金は、技術料・部品代などで構成されています。

技術料 は、診断・故障箇所の修理および部品交換・調整・修理完了時の点検などの作業にかかる費用です。

部品代 は、修理に使用した部品および補助材料代です。

保証書

この製品は、厳密な品質管理及び検査を経てお届けしたものです。お客様が取扱説明書・本体添付シール等の注意書きに従った使用状態で保証期間内に万一故障した場合には、本保証書記載内容により無料修理いたします。有効期間は、お買い上げの日より1年間です。

1. 修理は、お買い上げの販売店にご依頼ください。修理に際しては、本保証書をご提示、もしくは添えてください。
2. ご贈答、ご転居でお買い上げの販売店に修理をご依頼できない場合は、お客様相談室にご相談ください。
3. 本保証書は再発行いたしませんので大切に保管してください。
4. 保証期間内でも下記の場合は、有料修理になります。
 - 1) 保証書のご提示がない場合。
 - 2) 本保証書のお買い上げ日、販売店の記入がない場合、あるいは字句を書き換えられた場合。
 - 3) 業務用または一般家庭用以外にご使用の場合の故障または損傷。
 - 4) 使用上の誤り、あるいは改造、修理、調整による故障または損傷。
 - 5) お買い上げ後の輸送、移動、落下、その他の不適切な取り扱いによる故障または損傷。
 - 6) 火災、地震、塩害、ガス害、風水害、落雷、異常電圧、その他の天災地変による故障または損傷。
 - 7) 便座カバーやすべり止めなど消耗品の損傷及び汚れ。
5. 本保証書は、日本国内においてのみ有効です。
This warranty is valid only in Japan.
6. 保証期間経過後の修理については、販売店にご相談ください。
7. 保証書に明示した期間、条件のもとにおいて、無料修理をお約束するものです。したがって、保証書によって、お客様の法律上の権利を制限するものではありません。

<個人情報の取扱いについて>

- 1) 保証書にご記入いただいた住所・氏名などの個人情報は、保証期間内のサービス活動およびその後の安全点検活動のために利用いたします。なお、本書にてお預かりするお客様の個人情報をお客様の同意を得ることなく、第三者に提供または開示いたしません。
- 2) 修理のために、当社から修理委託している保守会社などに必要なお客様の個人情報を委託する場合、守秘義務契約を結び当社と同等の水準でおお客様の個人情報を取り扱うように管理いたします。

★お買い上げ日	年 月 日
保証期間	お買い上げ日より1年
お客様	ご住所 〒 この保証書はご使用できません ご芳名 TEL
★販売店	住所 〒 店名 TEL

★印欄に記入のない場合は有効となりませんので、必ず記入の有無をご確認ください。もし記入のない場合は直ちにお買い上げの販売店にお申し出ください。

修理・お取扱いなどのご相談は、まずお買い上げの販売店にお申し付けください

●製品の仕様および価格は、予告なく変更する場合があります

16.11

製品に関するご意見・お問い合わせは

お客様相談室

フリーダイヤル ☎0120-86-7735

(受付時間) 祝祭日以外の月～金 9:00～17:00
(12:00～13:00はのぞく)

製造・発売元



アロン化成株式会社

ライフサポート事業部

〒105-0003 東京都港区西新橋2-8-6 住友不動産日比谷ビル8階 TEL (03) 3502-1448

URL <http://www.aronkasei.co.jp/>

安寿

検索