



自動ラップポータブルトイレ専用 凝固剤

吸収・消臭 固めて臭いを閉じ込めます



安全上のご注意・使いかたの詳細は裏面にございます。
正しくお使いいただくために、必ずお読みください。

(約 60 回分) 容量 **6L**



消臭

自然な木のかおりで臭いを閉じ込めます。



吸水

すばやく吸水して尿を外にもらしません。



安心

お肌に触れても安全な原料を使用しています。



環境

環境にやさしいリサイクル材を主原料としています。

- ・本商品は、弊社の自動ラップポータブルトイレ専用の凝固剤です。他の用途には使用しないでください。
- ・商品により、色に多少の差が生じる場合がありますが、品質には問題ありません。
- ・本商品は、尿を吸水してから1分程度で固まります。

⚠️ 警告 誤った使いかたをすると「死亡または重傷などを負う可能性が想定される」内容を説明しています。

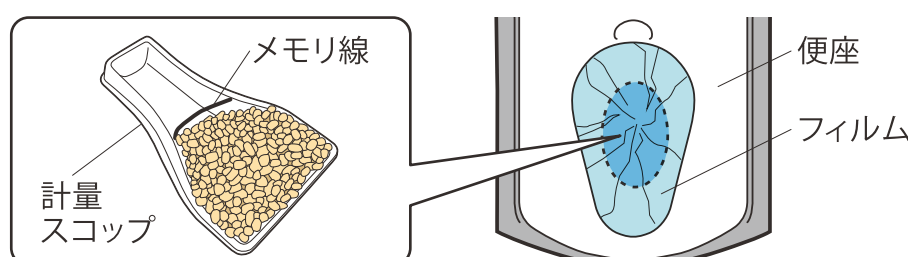
- ・本商品は、食べ物ではありません。(誤って食べてしまった場合、すぐに吐かせようとして、口をゆすぎ、医師の手当を受けてください。)

⚠️ 注意 誤った使いかたをすると「傷害または財産への損害が発生する可能性が想定される」内容を説明しています。

- ・本商品が床などに散乱した場合は速やかに清掃してください。足を滑らせて転倒する原因になります。
- ・お子様や認知症の方の手の届かない場所に保管してください。

【使いかた】

自動ラップポータブルトイレの取扱説明書に従い、正しくフィルムが取り付けられていることを確認してください。

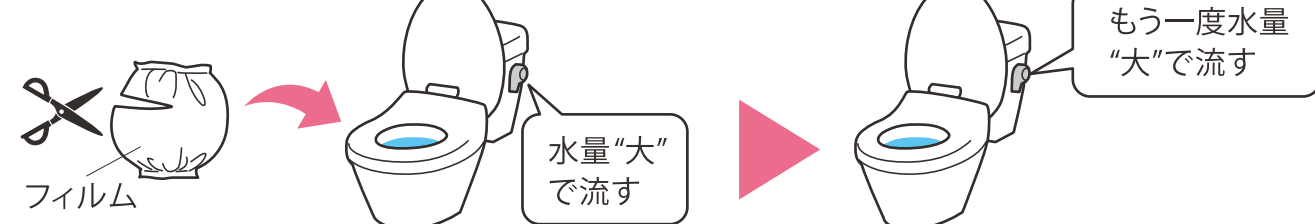


付属の計量スコップの「メモリ線」に合わせて1杯分(約100cc)量り取りフィルム内に本商品を投入します。計量スコップ1杯で尿1回分(約200ml)を吸水します。服薬中の方など、尿で凝固剤が固まりにくい場合は投入量を増やして固めてください。トイレに流す場合は下記の「△トイレに流す時の注意事項」をご確認ください。

用を足し終えたら、自動ラップポータブルトイレの取扱説明書に従い、フィルムの中身をラップしてください。

【汚物とフィルムの捨て方】


・汚物をトイレに流す場合



※下記の「△トイレに流す時の注意事項」をご確認ください。
フィルムの中身を軽くほぐしたあと、フィルムの端を切り、中の汚物をトイレに入れます。流す時は必ず“大”の水量で流してください。フィルムは燃えるゴミで廃棄してください。

汚物を流し終わった後は配管のつまりを防ぐためにもう一度“大”の水量で流してください。

・フィルムごと廃棄する場合



ラップしたフィルムの中身が固まっていることを確認し、お住いの地域のオムツの廃棄方法を参考にするなど、ゴミの分別ルールに従って廃棄してください。

⚠️ トイレに流す時の注意事項

- ・浄化槽のトイレには流さないでください。浄化槽がつまる原因になります。
- ・本商品を水洗トイレに流す際は、1回あたり計量カップ1杯分を上限としてください。トイレの配管がつまる原因になります。

保存(保管)方法

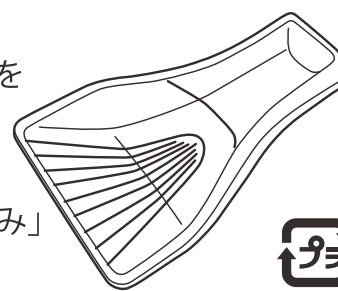
- ・高温多湿、および直射日光を避けて35℃以下の環境を目安に保管してください。
- ・火や水のそばに置かないでください。
- ・本商品は自然物のため吸湿するとカビなどが発生する可能性があります。開封後は袋の口をしっかりと閉じ、お早めにご使用ください。

仕様

- ・主成分:木粉(リサイクル材)、コーンスターチ、炭酸カルシウム、吸水ポリマー
- ・指定用途:簡易トイレ用の凝固剤
- ・性状および適用:可燃物
- ・容量:6L(約60回分)

付属品 <計量スコップ>

- ・付属の計量スコップで本商品を量り取り、ポータブルトイレのフィルム内に投入します。
- ・この計量スコップは「燃えるごみ」で捨てることができます。



JAN : 4970210862513



日本製 910855-2

製品に関するご意見・お問い合わせは

お客様相談室

フリーダイヤル ☎0120-86-7735
(受付時間) 祝祭日以外の月~金 10:00~16:00
(12:00~13:00はのぞく)

発売元



アロン化成株式会社

ライフサポート事業部

〒105-0003 東京都港区西新橋2-8-6 住友不動産日比谷ビル8階

URL <https://www.aronkasei.co.jp/> 安寿

検索

製品の仕様および価格は予告なく変更することがあります。