

安全上のご注意

ここに示した注意事項は、製品を安全に正しくお使いいただき、あなたや他人への危害を未然に防止するためのものです。いずれも安全に関する重要な内容ですので、必ず守ってください。



警告

誤った使いかたをすると「死亡または重傷などを負う可能性が想定される」内容を説明しています。



注意

誤った使いかたをすると「傷害または財産への損害が発生する可能性が想定される」内容を説明しています。

■お守りいただきたい内容の種類を、次の絵表示(図記号)で区分し、説明しています。(下記は絵表示の例です)



必ず実行していただく「強制」内容を説明しています。



してはいけない「禁止」内容を説明しています。

注意



必ず同梱のねじを使って固定すること
使用中にスロープが外れて転倒し、けがの原因になります。

取付けねじが緩んだ場合は取付けねじを締め直すこと
ねじ頭を踏んで足をけがしたり、スロープが不安定になり転倒してけがの原因になります。

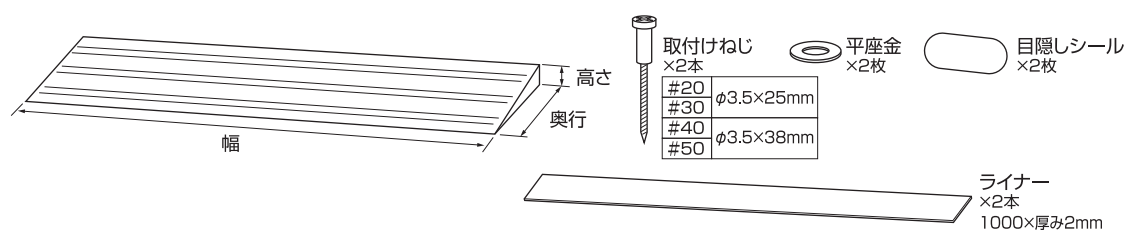
保管は直射日光の当たらない場所、60℃以上にならない場所で平らな面に置くこと
スロープが反ったり、曲がったりする原因になります。



屋外では使用しないこと
スロープが劣化、変形、変色する原因になります。

熱器具(ストーブ、ヒーター等)の近くでは使用しないこと
スロープが変形する原因になります。

各部のなまえ



商品名	サイズ	重量	材質
段差スロープEVA1000#20	幅1000×奥行80×高さ20mm	約0.33kg	本体:EVA樹脂
段差スロープEVA1000#30	幅1000×奥行120×高さ30mm	約0.47kg	取付けねじ:鋼(ユニクロメッキ)
段差スロープEVA1000#40	幅1000×奥行160×高さ40mm	約0.68kg	平座金:鋼(ユニクロメッキ)
段差スロープEVA1000#50	幅1000×奥行200×高さ50mm	約0.86kg	ライナー:EVA樹脂
			目隠しシール:透明テロンシート

取り付けかた

取り付け前に設置面のゴミや水気、油を乾いた布等で拭き取ってください。

① 設置する場所に合わせてスロープの幅を切断してください。

<高さ調節>

1) 高さを5mm低くしたい場合

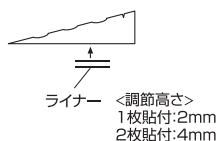
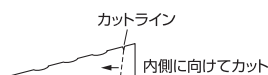
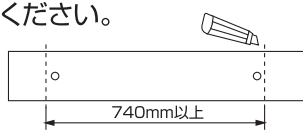
カットラインに沿って長手方向に切断してください。

※敷居とのすき間をなるべくなくすため、カッターの刃を内側に入れてカットすると、きれいに設置することができます。

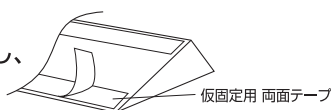
2) 高さを高くしたい場合

高さの微調整用にライナー(厚み2mm・2枚入り)を添付しています。

調整したい高さ分のライナーをスロープ裏面のはくり紙をはがして貼付け、高さを微調整してください。

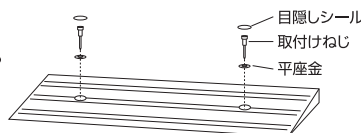


② 本体裏面に貼ってある両面テープのはくり紙をはがし、設置場所に仮固定してください。



③ 同梱の取付けねじを使用してしっかり固定します。

取り付け後ねじ穴の上に目隠しシールを貼ってください。



お手入れの方法

●中性洗剤のうすめ液をスポンジかやわらかい布にふくませ、汚れを取ったあと、乾いた布で乾拭きしてください。



※タワシや磨き粉、研磨剤入りのスポンジ等の使用は避けること
※必ず中性洗剤をご使用ください。塩素系洗剤・酸性洗剤・アルカリ性洗剤・シンナー・クレゾール等は絶対に使用しないこと

●製品改良のため、仕様・外観は予告なしに変更することがありますのでご了承ください。

お客様ご相談窓口フリーダイヤル ☎0120-86-7735

製品に関するご意見・お問い合わせは (受付時間) 祝祭日以外の月～金 9:00～17:00



アロン化成株式会社

ライフ・サポート事業部