

●正しくお使いいただくために、ご利用前に必ず取扱説明書をお読みください。

安全上のご注意 必ずお守りください

ここに示した注意事項は、製品を安全に正しくお使いいただき、あなたや他人への危害を未然に防止するためのものです。いずれも安全に関する重要な内容ですので、必ずお守りください。



警告

誤った使いかたをすると「死亡または重傷などを負う可能性が想定される」内容を説明しています。

❗ 必ず行うこと ❗

お子様や認知症の方の手の届かないところに保管すること

思わぬ事故の原因になります。

⊘ 絶対にしないこと ⊘

- ベルトを腰が痛くなるほど強く締め付けないこと
- ベルトを着用した状態で就寝しないこと

身体を痛める原因になります。

腰への装着以外の目的での使用をしないこと

思わぬ事故の原因になります。



注意

誤った使いかたをすると「傷害または財産への損害が発生する可能性が想定される」内容を説明しています。

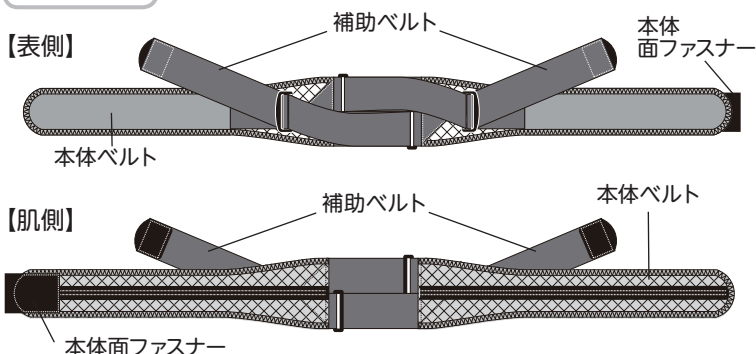
❗ 必ず行うこと ❗

本書裏面の「お手入れのしかた」を正しく守ること

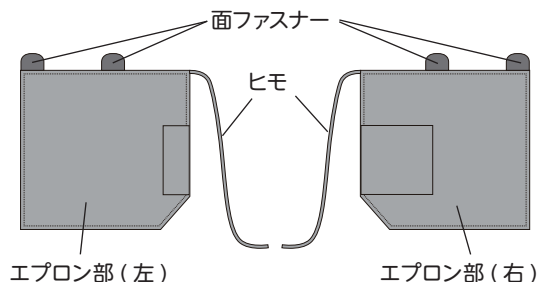
誤ったお手入れは、製品の劣化や破損の原因になります。

各部の名称

ベルト部



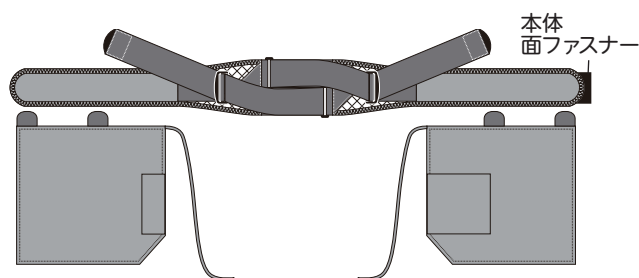
エプロン部



ご使用のまえに

ベルト部とエプロン部の取りつけかた

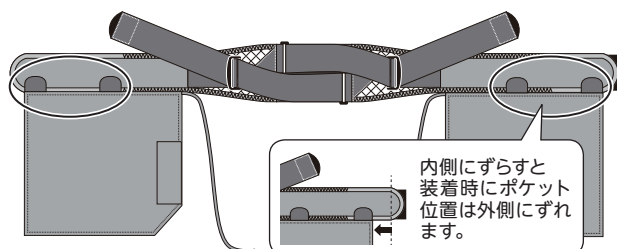
①ベルト部とエプロン部を表に向けて上下に並べます。



※エプロン部はポケットが見えること、ヒモが内向きになっていることを確認してください。

②ベルト部へエプロン部を面ファスナーで取りつけます。

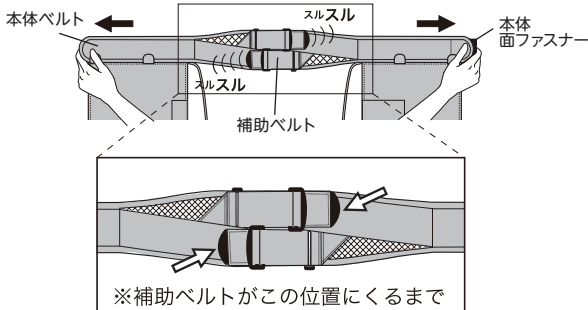
※エプロン部の取り付け位置を変えることで装着時のポケット位置の調整ができます。(Lサイズのみ)



使いかた

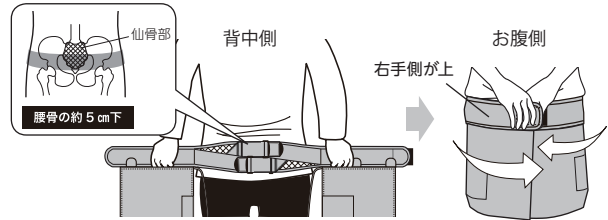
1. 本体ベルトを引き伸ばします

補助ベルトをはがし、本体ベルトを左右に引き伸ばします。

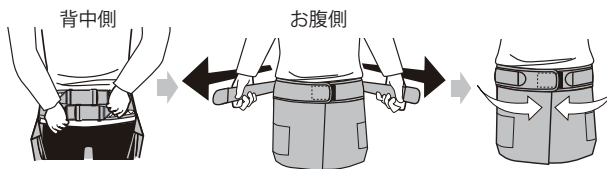


2. 本体ベルトを骨盤にまきつけます

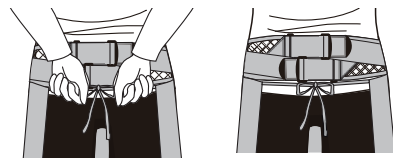
右手側が上になるように、ベルトを巻きつけます。



3. 補助ベルトを引っ張り、固定します



4. エプロン部のヒモを結びます



仕様

品名	エプロン付骨盤サポートベルト コシマッキー	
構成 部材	部品名	材質
	ベルト部	ナイロン、ポリエステル、 ポリウレタン、ポリアセタール
	エプロン部	ポリエステル 100%

■適用寸法 (仙骨部周囲)

M サイズ	75 ~ 95cm
L サイズ	95 ~ 115cm



廃棄上のご注意

お住まいの地域の分別ルールに従って廃棄してください。

お手入れのしかた

ベルト部からエプロン部を取り外し、以下の方法で洗ってください。

ベルト部

洗濯機
使用不可



- 液温は 40℃を限度とし、中性洗剤を使用し手洗いをしてください。
- 漂白剤・柔軟剤・アイロン・乾燥機の使用やドライクリーニングは避けてください。
- 洗濯後の乾燥は陰干ししてください。

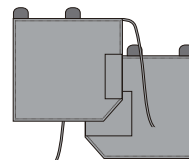
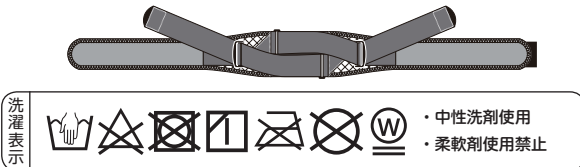
エプロン部

洗濯機
使用可



- 液温は 40℃を限度とし、洗濯ネットを使用し、洗濯機で弱い洗濯をしてください。
- 手絞りの場合は弱く、洗濯機の場合は短時間で絞ってください。
- 漂白剤・柔軟剤・アイロン・乾燥機の使用やドライクリーニングは避けてください。
- 洗濯後の乾燥は陰干ししてください。

※濡れた状態で放置すると、他のものに色移りする場合がありますのでご注意ください。



●製品の仕様および価格は、予告なく変更する場合があります

製品に関するご意見・お問い合わせは

お客様相談室

フリーダイヤル ☎0120-86-7735
(受付時間) 祝祭日以外の月~金 9:00~17:00
(12:00~13:00はのぞく)

発売元



アロン化成株式会社

ライフサポート事業部

〒105-0003 東京都港区西新橋2-8-6 住友不動産日比谷ビル8階

URL <http://www.aronkasei.co.jp/>

安寿

検索

17.05 919096