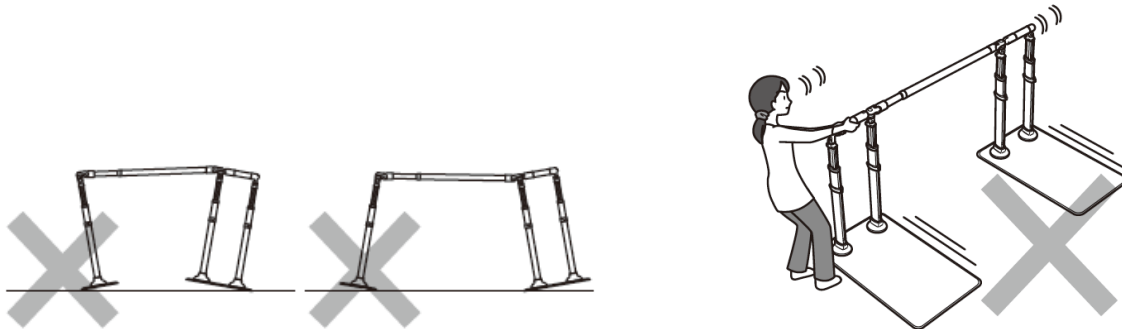


# 据置型手すりアットグリップ AT-C シリーズ適切な使用・設置と点検のお願い

据置型手すり AT-C シリーズを安全にご使用いただくために、以下をご留意の上、納品設置・ご利用者様への説明・メンテナンス時の製品確認をお願い致します。

## 1.製品納品（設置）

- ①取扱説明書に記載の「安全上のご注意」をご確認いただいた上、設置を行ってください。
- ②設置時、特に気をつけなければならない点について「**設置箇所チェックリスト**」をご確認ください。
- ③使用時、特に気をつけなければならない点について、「**利用説明チェックリスト**」、「**ご使用前点検シート**」に沿って、ご利用者様や介護従事者様へ注意事項をご案内ください



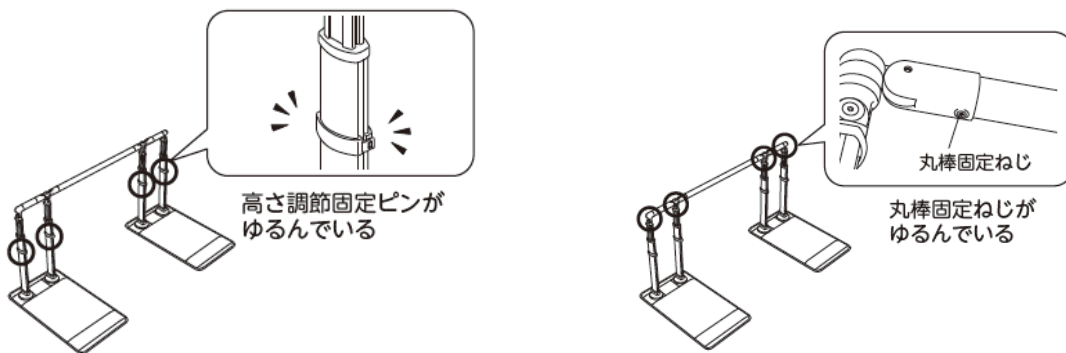
■ベース板が地面に設地して、支柱が垂直になるように設置

■回転固定ボルトを固定したまま製品を動かさない

※その他注意点についても、各資料を必ずご確認ください。

## 2.モニタリング

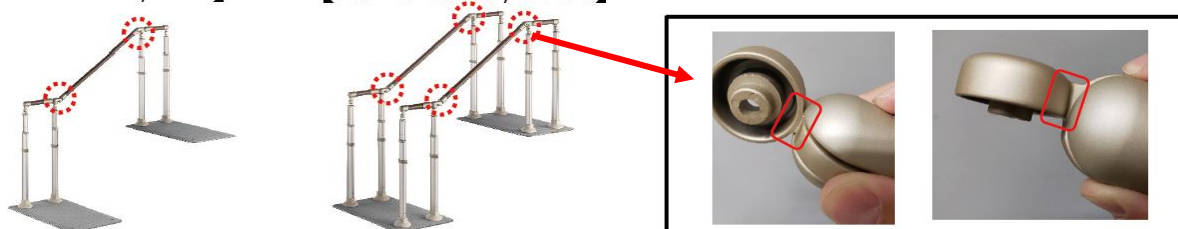
モニタリング時には「**ご使用前点検シート**」、「**設置箇所チェックリスト**」、「**ブラケット点検マニュアル**」に沿って製品の状態をご確認下さい。



■各部の固定ピン・ボルト・ネジが緩んでいないかをご確認下さい。

【AT-C-630/930】

【AT-C-630T/930T】



■手すりを接続するブラケット部分に、ひび割れや傷が無いかを必ずご確認ください。異常が確認された場合は、すぐに使用を中止して、新しいブラケットに交換してください。

※その他注意点についても、各資料を必ずご確認ください。

※上記記載のチェックリストなど各資料については、[当社ホームページ](#)をご確認願います。

アロン化成株式会社ライフサポート事業部