

# ドレンジョーズ

## エコジョーズ用間接排水継手

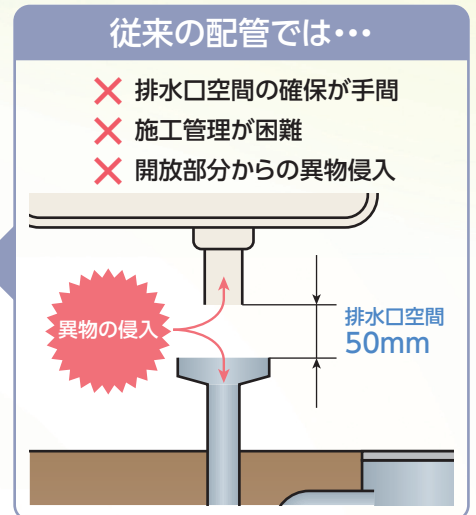
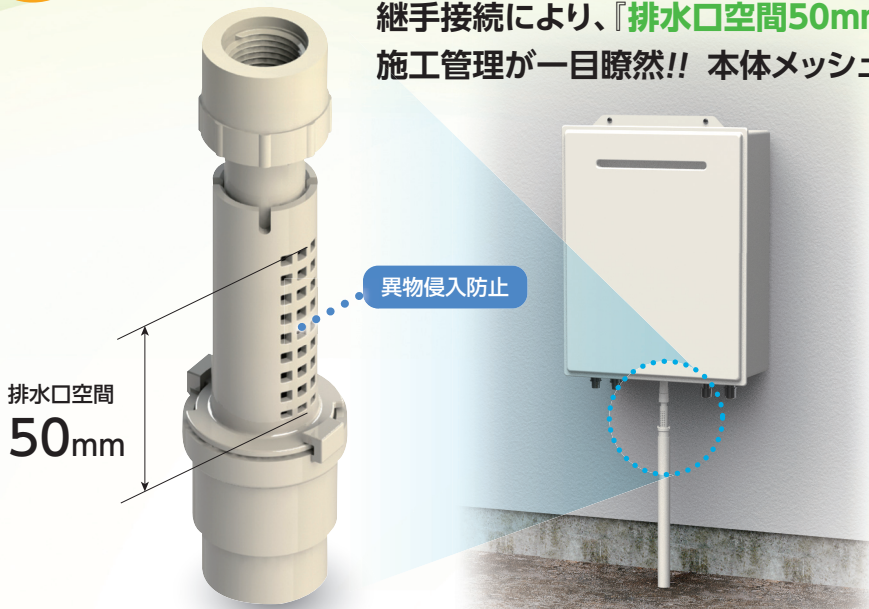
E-DC 20×Rp1/2 / E-DC 20×Rp1/2(トラップナシ)

**NEW**

エコジョーズからのドレン水を『正しく・上手』に排水!

**Point 1** 排水口空間50mmの確保 / 施工・管理が簡単に!!

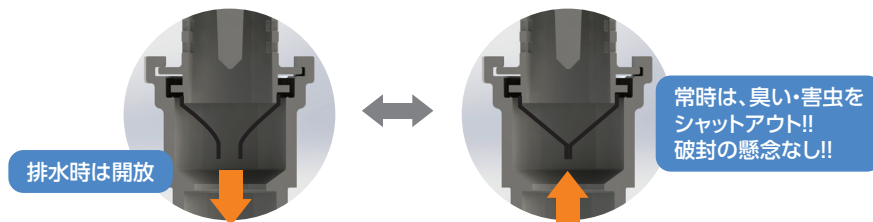
継手接続により、『排水口空間50mm\*』の確保が確実に!! (\*SHASE-S 206規定)  
 施工管理が一目瞭然!! 本体メッシュ構造により、異物の侵入を防止!!



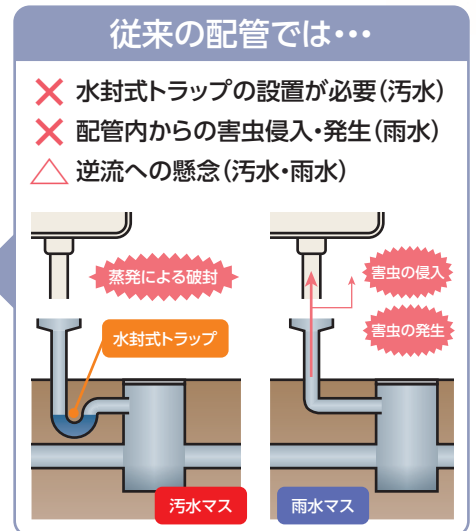
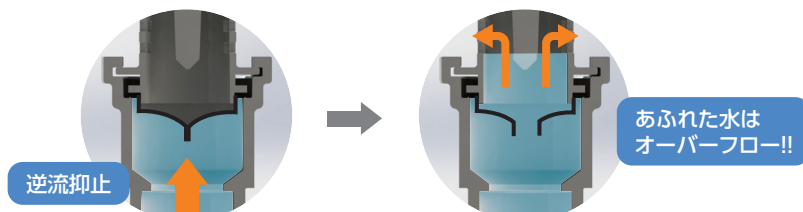
**Point 2** 内蔵の自己閉鎖膜(自封式トラップ)により3つの機能を果たします!!

\*トラップ機能が必要ない現場においては、E-DC 20×Rp1/2(トラップナシ)をご使用ください。

**機能1 自封式トラップ機能!!** / **機能2 防虫キャップ機能!!**



**機能3 逆流抑止機能!!排水口空間との相乗効果でさらに安心**



\*二重トラップとにならないようご注意ください。

# Point 3 給湯器・外構配管の施工時期のズレにて発生する地獄配管にも対応!!

スライド 16mm

本体スライド構造で、地獄配管でも後付け施工可能!!

汚水配管例

雨水配管例

## 製品仕様

〈上流側接続パリエーション〉

- 給湯器ネジ接続
- 塩ビ管接続
- ステンレスフレキ管接続

略号・サイズ	コード	価格	梱包
E-DC 20 x Rp1/2	5 298060-	2,200	20
<b>NEW</b> E-DC 20 x Rp1/2 (トラップナシ)	5 298073-	1,000	20

※本製品のVP25差口には、TS継手は使用できません。接着の際は、当社製の空調ドレン継手をご使用ください。

## 関連製品

### 空調ドレン継手(アイボリー)

略号・サイズ	コード	価格	梱包
AU-DS 20(アイボリー)	5 277700-	100	240(60×4)
AU-DS 25(アイボリー)	5 277701-	142	160(40×4)
AU-DL 20(アイボリー)	5 277705-	126	180(45×4)
AU-DL 25(アイボリー)	5 277706-	179	100(25×4)

### 空調ドレン用パイプ(アイボリー)

略号・サイズ	コード	価格	梱包
AD-VU 20(アイボリー)	5 251093-	1,300	15
AD-VU 25(アイボリー)	5 251094-	1,800	12

### ドレン取込み継手

略号・サイズ	コード	価格	梱包
<b>NEW</b> E-DC BA 20	5 298070-	850	20

VU150/200・ポリプロピレン製マスを穿孔して設置することで、ドレン配管を取り込めます。

### 注意事項

- ◆設計上のご注意
  - 本製品は、エコジョーズのドレン排水用です。他の用途では使用しないでください。
  - ドレン排水の取り扱いは各自治体の指示に従ってください。
  - 本製品の排水性能は、エコジョーズのドレン排水量(最大100cc/min)に合わせて設計しております。100cc/min以上のドレンが発生する場所には使用しないでください。
  - 本製品は内蔵の自己閉鎖膜によりトラップ機能を有します。配管上に別途トラップを設け、二重トラップとすると排水が阻害され、製品メッシュ部からドレン水が溢れ出るおそれがあります。二重トラップ配管とならないように設計・施工してください。
- ◆輸送・保管上のご注意
  - 高所からの落下、投げ掛けなどによる過度の衝撃を加えないでください。
  - 屋内で保管してください。やむをえず屋外に保管する場合は、直射日光を避け、熱気のももらない方法によって保管を行ってください。
- ◆施工上のご注意
  - 本製品は垂直に取り付けてください。斜めに設置するとドレンが漏れ出る可能性があります。
  - 使用中、異常が感じられた際は、自己閉鎖膜に異常がないか確認し、維持管理を行ってください。
  - 本製品は、スライド部を引上げた状態で「排水口空間50mm」が確保できるよう設計されています。施工完了時には、必ずスライド部が引き上げられた状態となるようにご使用ください。
  - 凍結の恐れがある場合、自己閉鎖膜の動作が悪くなる可能性がありますので、適切に保温処理をしてください。
  - 本製品をネジ接続する場合は、工具などを用いず、手で締め付けてください(目安:3~4回転)。過大な力を加えると破損するおそれがあります。
  - 接着作業の際、接着剤が自己閉鎖膜に付着しないようにしてください。付着した場合、自己閉鎖膜の機能に悪影響を及ぼすおそれがあります。
  - 維持管理の際など、自己閉鎖膜を露出させる際には、異物が付着しないようにご注意ください。
  - 接着剤は、必ず清拭した管と継手の接合部の両面に薄く均一に塗布し、塗布後は速やかに接合してください。
  - 接合は所定の時間挿入力を保持し、接合後は、はみ出した接着剤を拭き取ってください。
  - 継手には、アセトン、シンナー、クレオソート、殺虫剤および白あり駆除剤など継手の材質に悪影響を及ぼす物質を吹き付けたり、塗布しないでください。

**二重トラップの禁止**

TOAGOSEI グループ

**アロン化成株式会社**

管材事業部

管材企画グループ 〒105-0003 東京都港区西新橋2-8-6 住友不動産日比谷ビル  
TEL(03)3502-1449 FAX(03)3502-1452

東京支店 TEL(03)3502-1443 FAX(186045)750-1602	広島支店 TEL(082)245-7100 FAX(082)245-7106
大阪支店 TEL(06)6448-5125 FAX(06)6448-5193	札幌営業所 TEL(011)709-6011 FAX(011)709-6014
名古屋支店 TEL(052)203-0378 FAX(052)231-2918	北陸営業所 TEL(0766)44-1565 FAX(0766)44-1598
福岡支店 TEL(092)741-1412 FAX(092)712-2594	四国営業所 TEL(0877)46-5201 FAX(0877)46-5202
仙台支店 TEL(022)291-5477 FAX(022)291-5479	

お問い合わせは

管理コード **298060** 製品コード

コード番号が**8ケタ**になっています。  
2010年1月より、今までのコード番号に管理コードが追加され、コード番号が8ケタになっています。

No.115065 20.07.5Z.KW-3